




SZKOLNE WIĘŚCI RÓŻNEJ TREŚCI

Zespół Szkolno - Przedszkolny nr 5 w Gliwicach
Nr 5 listopad 2015 r.
Cena 1 zł



W TYM NUMERZE:

- Wywiad miesiąca – w tym numerze wywiad z Panią wicedyrektor Bożenką Kapko
- Poznajmy się z klasą VI b
- Łamigłówki Pani sówki
- XX urodziny igrzysk
 - Plastyczne nowości od pierwszaków i Pani Asi
 - Cała prawda o pająkach
 - Opowiadania naszych uczniów
 - Humor
 - Najnowsze przepisy
 - Gwara śląska
- I wiele, wiele innych ☺



Jeżeli masz ciekawe pomysły skontaktuj się z nami
naszepisemko@gmail.com



Zapraszamy ☺

**Zespół dziennikarzy gazetki szkolnej: „Szkolne wieści różnej treści” w składzie: Leon 2g tym razem odwiedzili Panią wicedyrektor Bożenkę Kapko. O cóż zapytali? Też jesteśmy ciekawi 😊
Oto relacja z wywiadu.**



1. **Czy może Pani się przedstawić?** Nazywam się Bożena Kapko.
2. **Jak długo pracuje Pani w SP1?** Muszę policzyć – 15 lat.
3. **Czego Pani uczy?** Uczę w młodszych klasach w zasadzie wszystkiego: matematyki, polskiego, przyrody, plastyki, techniki, muzyki.
4. **Od kiedy jest Pani vice- dyrektorem naszej szkoły?** Wicedyrektorem jestem od 7 lat.
5. **Co podoba się Pani w pracy?** W pracy podoba mi się to, że codziennie jest coś innego. Uczyć w klasie zawsze jest inaczej. Muszę rozwiązywać różne sprawy.
6. **Co skłoniło Panią do pracy w zawodzie nauczyciela?** Mama mnie namówiła.
7. **Co najbardziej lubi Pani u dzieci?** Najbardziej lubię jak dzieci: pięknie się zgłaszają, uśmiechają się, mają wyjątkowe pomysły.
8. **Czy praca nauczyciela, a w szczególności vice- dyrektora jest trudna?** Jeżeli lubi się to co się robi, to nie jest trudne. Czasami jest jej dużo, ale można sobie poradzić.
9. **Jakie są Pani marzenia?** Jak bym chciała polecieć w kosmos to nie uwierzylibyście. Moim marzeniem jest być zdrowym, móc podróżować i zwiedzać.
10. **Czego nie lub Pani robić?** Nie lubię sprzątać, myć podłóg.
11. **Jak Pani spędza czas wolny?** W różny sposób. Czasami chodzę na kije, jeżdżę na wycieczki. Lubię czytać książki i oglądać programy przyrodnicze.
12. **Czy ma Pani dzieci?** Mam. Syna i córkę.
13. **Jak być dobrym przyjacielem?** Dobry przyjaciel: potrafi powiedzieć prawdę, pamięta o tej osobie, można na niego liczyć.
14. **Czy jest coś, co Panią złości?** Niemądre postępowanie innych.
15. **Czy ma Pani przyjaciół? Czy przyjaciele są potrzebni?** Mam przyjaciół. Nie wyobrażam sobie bez nich życia, są bardzo potrzebni.
16. **Proszę dokończyć zdanie. Lubię uczniów którzy...** Lubię uczniów, którzy są pogodni i uśmiechnięci.
17. **Czy ma Pani jakieś zwierzę?** Nie mam, ale córka ma rybkę, a w klasie mamy patyczaki.
18. **Czy woli Pani spędzać wakacje w górach, czy nad morzem?** Nie ma różnicy.
19. **Jakie cechy charakteru ceni Pani u przyjaciół?** To szczerłość, pomoc, można na nich polegać.

BAAAAARDZO
DZIĘKUJEMY PANI
BOŻENCE KAPKO
ZA WYWIAD 😊

Kolejny wywiad już
wkrótce. Kto tym razem
podzieli się
z nami cennymi
informacjami??? To
wszystko już w następnym
numerze ZAPRASZAMY!

Poznajmy się z klasą
VI b

Nazywam się **Emilia Legut**. Urodziłam się 21.05 w Bytomiu. Interesuję się seriałem „LOST”. Moim ulubionym kolorem jest biały i żółty. Mam kota Biankę, który skończył 5 lat. Bardzo lubię język polski oraz historię. Jestem fanką napoju Schweppes i mogę go pić codziennie.

Nazywam się **Paweł Soczyński**. Interesuję się samochodami i oraz motocyklami. Moim ulubionym samochodem jest porche 911 carrea.

Nazywam **Bartek Chałupczyński**. Interesuję się techniką i matematyką. Uwielbiam tworzyć figury z origami.

Mam na imię **Szymon Szczęsny**. Mam 13 lat. Moim zainteresowaniem i pasją jest pływanie. Trenuję intensywnie chodząc na treningi.

Nazywam się **Jagoda Murawka** i mam 12 lat. Moje hobby to pływanie. Moim ulubionym przedmiotem jest język angielski. Lubię bardzo śpiewać. Natomiast ulubionym programem w telewizji jest TVN, na którym oglądam różne seriale. Często gram w gry takie jak: Surfersa oraz Dou. Moim ulubionym kolorem jest fioleto.

Nazywam się **Kamil**. Mam 12 lat. Lubię nowe technologie, które wchłaniam jak gąbka wodę. Moim głównym zainteresowaniem są gry komputerowe oraz matematyka. W przyszłości chciałbym zostać strażakiem i pomagać potrzebującym.

Nazywam się **Igor Tomczak**. Mam 13 lat. Interesuję się piłką nożną oraz motoryzacją. Kolekcjonuje Hot Wheels. Lubię jeździć na rowerze, grać w piłkę i gry komputerowe. Moim ulubionym daniem jest spaghetti, a nie lubię owoców warzyw. W przyszłości chciałbym zostać inżynierem i budować domy.

Nazywam się **Konrad Adamarek**. Mam 12 lat. Moim ulubionym hobby jest jazda konną. Uprawiam jazdę konną 2 razy w tygodniu. Jeżdżę na różnych koniach, ale moim ulubionym jest Selwa. Interesuję się również samochodami i grami serii GTA. Moim ulubionym programem telewizyjnym jest „Pani czterech kółek”.

Nazywam się **Laura Rożek**. Mam 13 lat. Moim ulubionym hobby jest granie w piłkę nożną. Moim ulubionym przedmiotem jest język polski. Lubię bardzo śpiewać. Moim ulubionym programem jest TVN. Moim ulubionym kolorem jest różowy.

Mam na imię **Mikołaj Woszczyk**. Moim głównym zainteresowaniem jest rysowanie. Dzięki temu mogę sobie wyobrazić jak mógłby wyglądać nasz świat w innym świetle niż w jakim został przedstawiony. A poza tym, chcę zostać rysownikiem komiksów. A propo komiksów bardzo lubię je czytać, zwłaszcza w języku angielskim.

HUMOR

Z 6B



Jasiu, czy tata nadal odrabia za Ciebie lekcje? – pyta pani nauczycielka

- Nie, ostatnia jedynka go załamała...

Przychodzi Jasiu do domu szczęśliwy i mówi:

- Nauczyłem się liczyć do dziesięciu: 2,3,4,5,6,7,8,9,10
- Jasiu, a gdzie jedynka? – pyta tata
- Jedynka jest w dzienniku.

Mysia rodzina ucieka przed kotem. Nagle tata mysz odwraca się i zaczyna szczekać. Kot natychmiast uciekł.

- Brawo tatusiu – cieszą się dzieci myszki.
- Zawsze powtarzam, że warto uczyć się języków obcych.



Nauczyciel sprawdza zadanie domowe...

- Otwórzcie zeszyty...
- Kasia, kiedy odrabiasz lekcje?
- Po obiedzie.
- To czemu tej pracy domowej nie odrobiłaś?
- Bo jestem na diecie.



Koń by się uśmieł

Nauczyciel języka polskiego pyta uczniów:

- Jak brzmi liczba mnoga do rzeczownika „niedziele”?
- wakacje, proszę pani!

Jasiu ma zadanie domowe dowiedzieć się: Czym babcia zabija muchy? Czym dziadek walczył na wojnie? Czym mama podrzuca placki?

Jasiu od razu po szkole pyta się dziadka:

- Czym dziadku walczyłeś na wojnie? – karabinem – odpowiada dziadek.
- Następnie Jasiu pyta babcie: - Czym babciu zabijasz muchy? – klepaczką – odpowiada babcia.
- Czym mamu podrzucaasz placki? – szpachelką.

Jasiu przychodzi do szkoły i nauczyciel prosi chłopca o przeczytanie swojego zadania domowego.

Jasiu czyta:- Babcia zabija muchy karabinem, dziadek walczył na wojnie klepaczką na muchy, a mama tak szybko podrzucała placki, że nie zdążyłem zapytać.





Łamigłówki pani Sówki

Pani Sówka wita serdecznie zaprasza zabawy oraz zdobywania **SUPER NAGRÓD !!!**

Znajdź brakujące liczby oraz znaki działań:

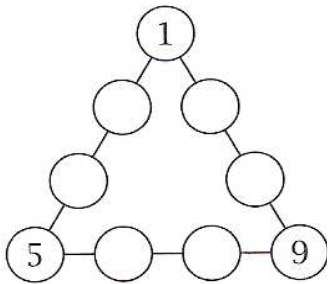
Wpisz znaczenie haseł rysunkowych.

Wyróżnione pola to rozwiązanie.




Zagadka:

Uzupełnij puste miejsca na rysunku liczbami 2,3,4,6,7,8 tak, aby suma wszystkich liczb na każdym boku trójkąta była taka sama. Rozwiązanie to przerysowany graf.



REBUS



Na kupony czekamy do 30.11.2015 r.

Wypełnij kupon, wpisz wybrane rozwiązanie (przynajmniej jedno) wrzuć do skrzynki - pudełko koło świetlicy klas I.
O wygranej poinformujemy Cię osobiście :)

KUPON konkurSOWY

Imię: _____ Nazwisko: _____

Klasa: _____

HASŁO: _____

PLASTYCZNE NOWOŚCI OD PANI ASI I PIERWSZAKÓW

To jest jeżyk.
Mały jeżyk.
Jeżyk z kolców ma kołnierzyk.
Z kolców płaszczyk,
z kolców szalik,
tylko nosek jak koralik.

Ma króciutkie nóżki,
i maleńki ryjek,
choć igły nosi,
nigdy nic nie szyje?



Ciężka praca dzieci



Przygotuj: papier kolorowy, nożyczki, klej, białą kartkę, mazak.

Wykonaj: 1. Narysuj wzór postaci jeża.
2. z papierów kolorowych wytnij trójkąty tej samej wielkości - z nich wykonasz kolce jeża.

RÓŻNI, ALE TACY SAMI

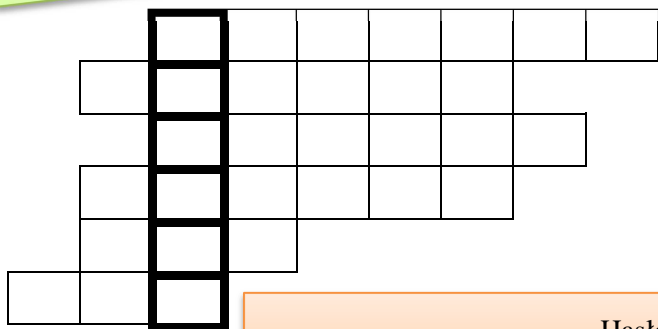
CZYLI Z INTEGRACJĄ ZA PAN BRAT!



29 października w naszej szkole odbyły się już **XX Igrzyska Placówek Integracyjnych** pod patronatem Prezydenta Miasta Gliwice. Łatwo się domyśleć, że miały one tym razem akcent urodzinowy. Na hali pojawił się - oprócz mnóstwa kolorowych balonów i serpentyn - wspaniały, ogromny tort urodzinowy, na którym znalazło się 140 przepysznych babeczek. Przy urodzinowym stole zasiedli honorowi goście, którzy jak co roku uświetnili swoją obecnością naszą Imprezę oraz obejrzeni wspaniałą ceremonią otwarcia. Głównymi aktorami i artystami byli rzecz jasna uczniowie niepełnosprawni. Podziwialiśmy : paradę placówek integracyjnych, występ cheerleederek, taniec z szarfami, taniec z kołami olimpijskimi, a także inscenizację pt. "20 lat minęło..." . Wszyscy, pięknie, chórem zaśpiewaliśmy „Sto lat” życząc sobie kolejnych, równie emocjonujących spotkań na Igrzyskach. Następnie uczniowie zmagali się w pokonywaniu torów przeszkód, które z roku na rok są coraz trudniejsze. Po krótkiej przerwie i słodkim poczęstunku Pani dyrektor wręczyła wszystkim uczestnikom nagrody i oczywiście medale, bo na naszych Igrzyskach wszyscy są przecież zwycięzcami.



Spośród prawidłowych odpowiedzi, które do nas dotrą zostanie wylosowana jedna osoba, na którą czeka atrakcyjna nagroda 😊



KRZYŻÓWKA
JESIENNA

1. Mały Jeleni to ?
2. Bywa rzesisty
3. Ławyna się 1 września
4. Spadają x drzew jesienią
5. Piękny na jawie w nocy
6. Na konapie leży ?

Hasło

Imię..... Nazwisko..... Klasa

Przy współpracy z SU powstał opisywany w ostatnim numerze **JEDYNKOWY** souvenir vivre w stosunku do osób niepełnosprawnych

1. Mówiąc o nas nigdy nie używaj krzywdzących określeń takich jak: kaleka, inwalida, upośledzony.

2. Mówiąc i pisząc o nas nigdy nie używaj takich określeń takich jak: przykuty do wózka, inwalida na wózku, sprawny inaczej.

3. Mówiąc i pisząc o nas **UŻYWAJ** określeń :

- osoba z niepełnosprawnością
- osoba z niepełnosprawnością ruchową
- osoba poruszająca się na wózku
- osoba niewidoma
- osoba niesłysząca
- osoba z niepełnosprawnością intelektualną
- osoba niskiego wzrostu.

4. Zanim udzielisz nam pomocy zapytaj się czy sobie jej życzymy.

5. Zanim dotkniesz nas to znaczy osobę z niepełnosprawnością, aby nam pomóc uprzedź o tym.

6. Wózek, laska, proteza to elementy naszej przestrzeni osobistej- nie dotykaj ich bez potrzeby.

7. Jeśli coś mówisz – zwracaj się bezpośrednio do nas, osób z niepełnosprawnością, a nie tylko do naszych opiekunów, pomocników lub tłumaczy języka migowego.

8. Reaguj uprzejmie na nasze prośby. My się nie skarżymy, ale podpowiadamy Ci, co mogłoby nam ułatwić funkcjonowanie w pewnej przestrzeni.

9. Jeśli nie wiesz jak się zachować wobec osoby z niepełnosprawnością – nie wstydź się i po prostu zapytaj ją o to.

10. NIE KPIJ, NIE WYŚMIĘWAJ I NIE ŻARTUJ Z NAS OSÓB Z



NIEPEŁNOSPRAWNOŚCIĄ – TO BARDZO NAS BOLI.

Maja Kędzior kl. II a
– osoba z niepełnosprawnością ruchową



KĄCIK KOMPUTEROWY



W tym numerze prezentujemy aplikacje z różnych kategorii na Wasze telefony i tablety z Androidem



PIERWSZA POMOC Jest to poradnik, który powinien każdy mieć. Przedstawia instrukcje jak przeprowadzać resuscytację *krok po kroku*.



SHAZAM - Jeżeli słyszysz muzykę ale nie znasz jej tytułu, ta aplikacja pomoże szybko zidentyfikować utwór.




TIC TAC TOE FREE - Gra w kółko i krzyżyk. Chyba nie trzeba opisywać :)



SPOTIFY MUSIC - Ogromna baza utworów oraz albumów dla każdego fana muzyki.



AUTORAP BY SMULE - Wystarczy mówić do telefonu a on zmieni twoją wypowiedź na rap



ŚMIESZNE DZWONKI SMS - Jeśli znudziły cię już standardowe dźwięki powiadomienia o wiadomości, w tej apce znajdziesz coś dla siebie



CLEARTUNE - Niezastąpione narzędzie dla każdego muzyka, które w znaczący sposób ułatwi strojenie instrumentów.

Szkolny słownik



Oto kilka śmiesznych określeń ze slangu szkolnego ☺

- Dziennik – lista przebojów,
- Usprawiedliwienie – alibi,
- Klasówka – wszystko, albo nic, podróż w nieznane,
- Pokój nauczycielski – olimp,
- Odpytywanie – jeden z dziesięciu,
- Korytarz szkolny – ulica sezamkowa.



Informacje i sprawy różne – SU przypomina o **KLASIE NA MEDAL** i najbliższym zadaniu.

Nasza szkoła włącza się w akcję UNICEF. W tym roku zachęamy do stworzenia przygodowej książeczki w ramach dnia tematycznego „Afryka Dzika- Dzień Książki dla Afryki”. Tematyka i technika dowolna. Może to być również zilustrowany tomik własnej poezji. Książeczki dostarczamy do opiekunów SU do 4 grudnia.

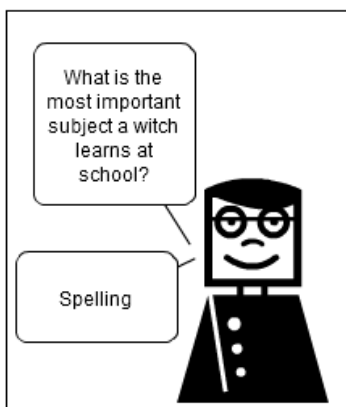




KLUB ANGLOFANA



31 października w krajach anglojęzycznych obchodzone jest **Halloween**. W tym dniu dzieci chodzą po sąsiednich domach przebrane w kostiumy i wołają „Trick or Treat”. Tradycja tego zwyczaju wywodzi się z pogańskiego święta, w którym Celtowie żegnali lato i witali zimę. Wierzono wówczas, że na ziemię mogą przychodzić dusze zmarłych. Obecnie Halloween to zabawy oraz przyjęcia kostiumowe, gdzie najczęściej uwagi skupia się na dekoracjach domów.



Colour
Jack-o-lantern



HALLOWEEN JOKES

🌟 BREAKING NEWS! 🌟

📅 W listopadzie rusza Międzyszkolny Konkurs Plastyczno-Językowy „Let's Advertise the USA” organizowany przez naszą szkołę.

📅 5 listopada 2015 pojawią się kolejne zadania w ramach szkolnego konkursu internetowego E-MAIL ENGLISH.

📅 W listopadzie pojawi się na naszym blogu pierwsze EXTRA TASK dla chętnych uczniów.



Odwiedź nas na blogu
językowym

KLUBU ANGLOFANA:



www.sp1anglofanwordpress.com

lub

www.sp1gliwice.prv.pl

👉 KLUB ANGLOFANA

✉ Napisz do nas:

sp1anglofan@gmail.com



Tropiciele -kącik przyrodniczy



Świat pajaków



„Dziwaczne to stworzenie hoduje owłosienie, a nóżek cztery pary porusza się bez miary”

Pająki to zwierzęta, które żyją na lądzie i w wodzie. Morskie są spokrewnione z lądowymi, tworzą jednak oddzielną gromadę zwaną kikutnicami. Kikutnice w odróżnieniu od lądowych nie chodzą, lecz pełzają, dzięki czemu nie poruszają mułu zalegającego na dnie.

Ciało pajaków dzieli się na dwie części: głowotułów i odwłok. Pokryte jest oskórkiem i włoskami. Zwierzęta te posiadają 4 odnóży, które zakończone są ruchomym pazurem, do którego uchodzi gruczoł jadowy. Mają do ośmiu oczu, po mimo to większość z nich słabo widzi. Gdy młody pajak straci jedno ze swoich ośmiu oczu, potrafi je zregenerować.



„Białą nić wszędzie przędzie pulapka z tego będzie”
Nie wszystkie pająki snują misterne sieci jak pajak krzyżak, natomiast wszystkie wytwarzają jedwabne nici. Używają ich do chwytania zdobyczy: owadów i innych pajaków. Nić pajęczna jest jednym z najbardziej wytrzymałych materiałów na świecie. Jednocześnie jest ona bardzo elastyczna, potrafi wytrzymać swą długość o 40% bez rozerwania i zatrzymać pszczołę pędzącą z prędkością 30 km/h. Jest 3 razy mocniejsza od stalowej nici o tej samej grubości. Pajak skakun, aby schwytać ofiarę, potrafi skoczyć na wysokość dwudziestokrotnie większą od długości swojego ciała. Przed skokiem przędzie jedwabną nić bezpieczeństwa. Jeśli chybi celu, z łatwością wspina się po tej nitce w poprzednie miejsce.

„Przędą pajęczynę, przędzą babie lato”

Najbardziej charakterystyczną cechą późnego lata i wczesnej jesieni jest masowe pojawianie się tzw. babiego lata. Jest ono dziełem malutkich pajęczków, które pracowicie przędą swe nici, dzięki którym z powiewem wiatru odbywają dalekie wędrówki. Często całe drzewa i krzewy bielą się już z daleka ich misternie utkaną przędzą.

Opracowanie:
Jarek Augustyniak III
oraz
p. Agnieszka Zielińska

W najbliższym numerze Tola przedstawi Wam nowe, interesujące ciekawostki ze świata przyrody



Zachęcamy do kolorowania ☺



„Moja ulubiona zabawka”

Dawno, dawno temu na wsi mieszkała mała Irenka. Były to ciężkie czasy i było mało zabawek dla dzieci. Pewnego dnia, kiedy Irenka miała 4 lata, dostała piękną, materiałową lalkę. Zabawkę zrobiła jej mama, z włóczki i główki porcelanowego aniołka. Irenka chcąc zobaczyć, co jest w środku kukiełki, wzięła nożyce i ją poprzecinała.

Moja babcia nigdy więcej już nie dostała żadnej zabawki. Po wielu latach sama zrobiła na drutach lalkę dla mnie. Wręczyła mi ją na czwarte urodziny. Nazwałam ją Zuzanna. Zuzanna ma elegancki, żółty kapelusz z różą. Brązowe włosy z pięknymi lokami związane różowymi kokardami. Brązowe oczy wyglądające jak przecinki. Mały nos i malinowe usta dodają jej uroku. Cerę ma w kolorze jasnego różu. Małe, okrągłe korale zdobią jej szyję. Niebieska sukienka ma delikatne, białe falbanki i wąski pasek. Sukienka jest staromodna, podobnie jak jej białe rajstopy oraz ciemnoróżowe buciki.

Zawsze, kiedy jestem w szkole, ona czeka na mnie, siedzi na moim łóżku. Bardzo ją lubię, ponieważ jest piękna, wyjątkowa i nie ma drugiej takiej. Historia mojej babci nauczyła mnie, że trzeba szanować pracę innych. Czuję się, jakby lalka Irenki dostała drugie życie. Zuza jest po prostu niepowtarzalna. Jedyna w swoim rodzaju, zrobiona z miłości i odrobiny żalu. To moja ulubiona zabawka. Nie ma takiej, która by mi ją zastąpiła. To zabawka, która ma duszę i swoją własną historię.

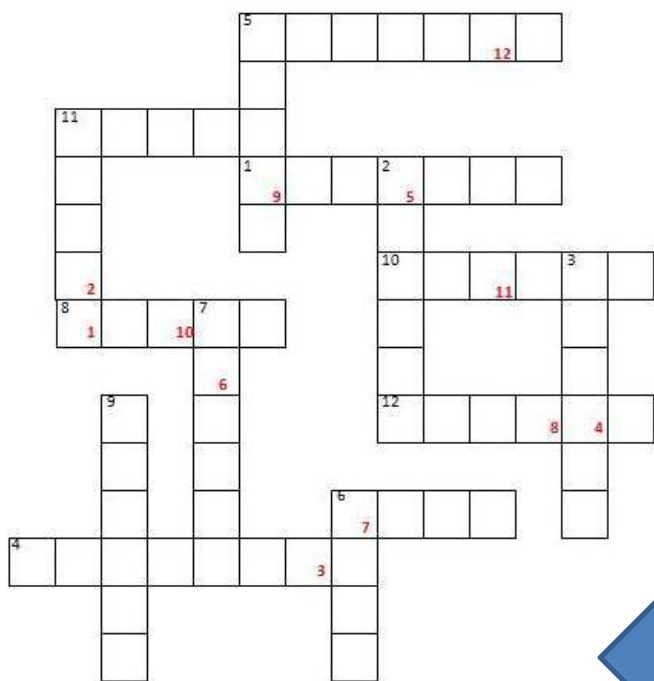


Po ślonsku

strona dla Hanysów i Goroli

Autor: szóstoklasistka

UWAGA !!! - Rozwiązanie konkursu z poprzedniego numeru
Hasło rebusy to **MASZKET** – czyli no naszym słodycz



Zapisz po śląsku

Poziomo:

- 1) nocnik
- 4) błoto
- 5) plasterek sera lub kielbasy między dwoma kromkami chleba
- 6) plama
- 8) kopalnia
- 10) kromka
- 11) wiadro
- 12) guzik

Pionowo:

- 2) śmietnik
- 3) gruzlica
- 5) żarówka
- 6) probostwo
- 7) worek
- 9) noga
- 11) garnitur

Przyszła jesień !!!
Po ślonsku listopad to – **listopod**. Miesionczek, we kerym z drzew slatują liście. Na listopodowe szpacyry trza łoblec czopki na zima, ciepłe cwitry, jakle i mantle. W tym miesionczku som takie dnie kej fajerujom ministranty ze świętym Tarsycjuszem, muzykanty ze świętom Cecyliom i kolejorze ze świętom Katarzynom. Ostatecznie na koniec listopodo w beczkach kisi sie kapusta a wnet zacznie się grudziyń najbardziej ślonski miesiąc roku.

Ogłaszamy nowy konkurs!!!

Życzymy milej zabawy
Katarzyna Długosz
Jolanta Kolbusz

Roczniki Kulinarne Długosza

Witam i przypominam o możliwości współprowadzenia kolumny kulinarnej w naszej gazecie szkolnej. Wszystkich zainteresowanych proszę o przynoszenie przepisów, które waszym zdaniem są warte zamieszczenia w gazecie szkolnej.

W dzisiejszym numerze możecie zapoznać się z przepisami młodej mistrzyni kulinarnych wypieków

MARTY ZIEMIAŃSKIEJ z 2 g

Ciasto z jabłkami

Składniki:

2 kg jabłek

5 żółtek

szklanka cukru

1 cukier waniliowy

Pół kostki masła

śmietana 18%

1 opakowanie proszku do pieczenia

cynamon

Jabłka obrać i pokroić w ćwiartki. Następnie posypać cukrem i cynamonem. Podsmażyć na małym ogniu. Z pozostałych składników zrobić ciasto. Podsmażone jabłka wyłożyć na ciasto i przykryć drugą częścią ciast. Piec w piekarniku w temp. 160 stopni przez 60 minut.



Jesienne rozterki uczennicy Patrycji

Liście spadają
W chmurach ma głowa
Nie mogę się skupić
Bo lato wciąż kocham

Jesień jest piękna
czasami szalona
Torba na plecach
Nauki już pora

Te dni już tak krótkie
Wspomnienia wciąż wołam
To pora do szkoły
Nauki już pora

I pani ta sama
Na imię ma Jola
Każe się uczyć
Lecz taka jej rola

Więc jesień przytulę
Zadaniom podołam
Szkoła jest piękna
A ja ją kocham



Żurawinowa herbata

Składniki:

2 łyżki żurawiny

1 łyżka miodu

sok malinowy

gorąca woda

herbata



Zagotuj wodę i wlej do ulubionego kubka. Zaparz herbatę i dodaj żurawinę, miód i sok malinowy.

Trochę poezji ☺

POKOCHAJESIEŃ

Spiebij pokochać jesień
& niesamowitymi chwilami
Spójnij ile piękna niesie
obdarzając cię nowymi chwilami
Kolorowo jak wiosna
barwne liście ostatni zieleni
Dadzą chwile radości
Twoją marość życia mogą
odmienić



Klasa IIg